

사회복지사
온라인 자격 신청서
작성 방법 안내

[유의사항]

- 온라인 자격신청서 작성 후 **반드시 신청서를 출력하여** 구비서류와 함께 접수처로 등기우편 또는 직접방문 제출해야 합니다. (신청서 작성만으로는 접수가 이뤄지지 않습니다.)
- 자격신청서 작성 후 마지막 단계에서 '신청서 제출'버튼 클릭하시면 **입력된 정보 수정이 불가합니다.** (입력 내용을 확인한 후에 신청서 제출을 바랍니다.)
- 사진은 **반드시 여권사진 형식을 준수하여 업로드 하여야 하며,** 휴대폰으로 촬영한 사진 제출은 불가합니다.
- 수수료는 **'이름+생년월일'로 입금**해야 확인 가능합니다. (동명이인 확인)
- 사회복지사 자격증은 등기우편으로 발송되오니 **반드시 우편 수령 가능한 주소지**를 기재 바랍니다. (집주소로 수령이 불가할 경우 직장주소지(수령가능한 주소) 기재바람)

※ 온라인 자격신청은 반드시 PC또는 노트북에서 작성바랍니다. (스마트폰으로 신청 불가)



사회복지사는 국민과 함께 국민은 사회복지사와 함께

인간의 존엄성 존중과 평등, 다양성, 사회적 연대와 협력을 바탕으로 사회구성원 모두가 인간답게 살아갈 수 있도록 더불어 사는 공동체를 지향합니다.



개인

회원 로그인

바로가기

기관

회원 로그인

바로가기

아이디/패스워드 찾기

회원가입

홈페이지 주요 공지사항

◎ 구인게시판 작성 안내

기관아이디 로그인->나의민원
->서비스신청내역->구인관리

◎ 채용정보 게시판 이용 안내

소통(메인메뉴) → 채용정보

*로그인 후 사용가능합니다.

퀵메뉴



유튜브



페이스북



카카오톡



인스타그램



자격증신청



뉴스레터신청

TOP





한국사회복지사협회에 오신 것을 환영합니다.

개인 회원	기관 회원
아이디	
비밀번호	
로그인	

아이디 / 비밀번호 찾기

회원가입

사회복지사
자격증 발급 신청서

이제 온라인으로 편하게 작성하세요!



개인 회원

로그인

회원가입 >

아이디/비밀번호 찾기

회원가입

🏠 > 회원가입

Step. 1
약관 동의 및 실명 인증



Step. 2
회원정보 입력



Step. 3
가입완료

- 한국사회복지사협회 가입 및 서비스 이용을 위하여 이용약관, 개인정보 수집 및 이용 내역에 대한 동의를 받고자 합니다.
- 내용을 자세히 읽으신 후에 동의 여부를 결정한 후 하단에 있는 "다음" 버튼을 눌러주세요.

| 이용약관 (필수)

제1조(목적)

이 약관은 한국사회복지사협회(이하 "협회")가 온라인으로 제공하는 디지털콘텐츠(이하 "콘텐츠"라고 한다) 및 제반서비스의 이용과 관련하여 협회와 이용자와의 권리, 의무 및 책임사항 등을 규정함을 목적으로 합니다.

제2조(정의)

이 약관에서 사용하는 용어의 정의는 다음과 같습니다.

1. "협회"라 함은 "콘텐츠" 산업과 관련된 경제활동을 영위하는 자로서 콘텐츠 및 제반서비스를 제공하는 자를 말합니다.
2. "이용자"라 함은 "협회"의 사이트에 접속하여 이 약관에 따라 "협회"가 제공하는 "콘텐츠" 및 제반서비스를 이용하는 회원 및 비회원을 말합니다.
3. "회원"이라 함은 "협회"와 이용계약을 체결하고 "이용자" 아이디(ID)를 부여받은 "이용자"로서 "회사"의 정보를 지속적으로 제공받으며 "협회"가 제공

상기 웹 약관에 동의하십니까? 동의 미동의

퀵메뉴



유튜브



페이스북



카카오톡



인스타그램



자격증신청



뉴스레터신청

^ TOP

- ① '이용약관, 개인정보 수집 및 이용내용에 모두 동의합니다.' 체크
- ② 신규 자격증 신청자는 '비사회복지사 회원(웹회원) 체크
- ③ 이후 '다음'버튼 클릭하여 다음페이지 이동

나. 사회복지사 이력관리

사회복지사 자격관리시스템과, 보수교육관리시스템과 연동하여 사회복지사의 자격관리 및 보수교육 및 실습지도자 이력을 관리

상기 웹 약관에 동의하십니까? 동의 미동의

①

이용약관, 개인정보 수집 및 이용 내역에 모두 동의합니다.

| 사회복지사 자격증 보유 유무

※ 사회복지사 자격증을 보유하고 있으면서 홈페이지 미가입자일 경우 '사회복지사 회원'을 선택하여 회원가입 진행해 주세요.

사회복지사 회원 비 사회복지사 회원(웹회원)

취소

다음

퀵메뉴



유튜브



페이스북



카카오톡



인스타그램



자격증신청



뉴스레터신청

TOP

- ① 계정 정보 입력 시 비밀번호는 반드시 '영어 대문자+영어 소문자+숫자+특수문자' 4가지 형식 조합하여 등록
- ② 비밀번호 입력 시 비밀번호는 10자리 이상 등록하여야 함

개인 회원

로그인

회원가입 >

아이디/비밀번호 찾기

회원가입

🏠 > 회원가입

Step. 1
약관 동의 및 본인 인증



Step. 2
회원정보 입력



Step. 3
가입완료

| 계정 정보

아이디 *	<input type="text"/>	중복확인
비밀번호 *	<input type="password"/> ① 영문자(대문자)+영문자(소문자)+숫자+특수문자 조합의 10자 이상으로입력해 주시기 바랍니다.	
비밀번호 확인 *	<input type="password"/> ① 비밀번호를 한번 더 입력해 주세요.	

| 개인 정보

이름 *	<input type="text"/>
생년월일 *	<input type="text"/> ① YYYYMMDD 형태로 입력해주세요.

퀵메뉴



유튜브



페이스북



카카오톡



인스타그램



자격증신청



뉴스레터신청

^ TOP

- ① 휴대폰 번호 입력 후 '간편인증, 휴대폰인증, 아이핀' 중 한가지 방법으로 **반드시 인증을 받아야 함**
- ② 본인 명의 폰이 아닐 경우 '아이핀'으로 인증 가능

ⓘ 비밀번호가 일치합니다.

개인 정보

이름 *	<input type="text" value="김복지"/>
생년월일 *	<input type="text" value="19900101"/> <small>ⓘ 올바른 형식입니다.</small>
휴대폰번호 *	<input type="text" value="01012345678"/> 간편인증 휴대폰인증 아이핀 <small>ⓘ 세 가지 인증 중 편한 방법으로 인증하세요</small>
이메일	<input type="text"/> @ <input type="text"/> 직접입력 ▼

취소

가입

퀵메뉴



유튜브



페이스북



카카오톡



인스타그램



자격증신청



뉴스레터신청

TOP

개인정보 처리방침

찾아오시는길

보건복지부

지방협회 ▼

이동

직능단체 ▼

이동

- ① 한국사회복지사협회 자격관리 센터 (<https://www.welfare.net/lic>) 접속하여 개인아이디로 로그인
- ② 온라인 자격신청은 개인아이디로 로그인해야 신청 가능하며, 회원가입은 한국사회복지사협회에서 가입

홈페이지 개편에 따른 불편을 빠르게 개선하겠습니다!

개인정보보호 정책강화로 최초 로그인 시
회원 여러분의 **인증절차**가 꼭 필요합니다.
회원여러분의 너른 양해 부탁드립니다.



김복지님

☎ 010-1234-5678

✉ kasw@mail.com

정보수정 | 로그아웃



현재 발급된
사회복지사 자격증이
없습니다.

온라인 자격신청 >



사회복지사 자격증
신청 방법 안내



사회복지사 자격증
온라인 자격신청서 작성



자격증 신청을 위한
이수 과목 안내



교과목 인정을 위한
동일교과목 안내

공지사항

+ 자주하는 질문

+ 자격증명서 발급 및 안내

사회복지사 1급 또는 2급 자격을 취득한 회원만 발급 가능합니다.

- ① 개인 아이디 로그인 후 상단의 '온라인 자격신청서 작성' 메뉴로 이동
 - ② 이동 후 왼쪽 메뉴 '온라인 자격신청서 작성-온라인 자격신청서 작성' 메뉴 클릭
- ※ 해당 메뉴는 로그인해야 활성화 되므로 반드시 개인 아이디로 로그인해야 함



온라인 자격신청

- 사회복지사 자격증 ▾
- 온라인 자격신청서 작성** ▲
- 자격신청 방법 안내
- 온라인 자격신청서 작성**
- 증명서발급 ▾
- 자격진위여부확인 ▾
- 동일교과목심의 ▾
- 열린광장 ▾

자격신청 방법 안내

☞ > 온라인 자격신청서 > 자격신청 방법 안내

| 자격증 신청 절차



- 자격증신청서는 온라인으로 작성 후 신청서를 출력하여 신청구비서류와 함께 시·도 사회복지사 협회로 등기 발송 하시기 바랍니다.
- 발급 수수료 및 회비는 시·도 사회복지사 협회로 계좌입금하시기 바랍니다.

| 사회복지사 자격증 접수처

- ① '온라인자격신청서 작성' 메뉴 클릭하여 온라인 자격신청서 작성 페이지 이동
- ② 페이지 내 '신규 온라인 자격 신청서 작성' 메뉴의 '바로가기(화살표)' 클릭하여 이동

온라인 자격신청

사회복지사 자격증 ▾

온라인 자격신청서 작성 ▲

자격신청 방법 안내

① 온라인 자격신청서 작성

증명서발급 ▾

자격진위여부확인 ▾

동일교과목심의 ▾

열린광장 ▾

온라인 자격 신청

☞ > 온라인 자격신청서 > 온라인 자격신청서 작성

- ① 원활한 자격신청을 위해 아래 구비서류를 확인해주시기 바랍니다.
- ① 공통 및 별도 구비서류 모두, 발급일 기준 90일 이내의 원본 서류만 심사 가능합니다 단, 사회복지현장실습 확인서는 90일 이후 서류도 심사 가능합니다. (반드시 원본이어야 합니다.)
- ① 외국인의 경우 외국인 등록 사실 확인서 또는 재외국민국내거소신고증 원본 1부와 결격사유조회 서류 원본과 이 서류를 우리말로 번역·공증한 서류(원본) 각1부를 제출해야 합니다.
- ① 정확한 입력을 위해 구비서류를 갖춘 후 온라인 자격신청을 해주시기 바라며, **온라인 자격신청 완료 후 빠른 시일 내 신청협회로 서류를 발송**해주시기 바랍니다.

신규 온라인 자격 신청서 작성

② 바로가기 ↘

신규 온라인 자격 신청서 작성



- ① 실명인증 페이지에서 이름과 주민등록번호 입력 (외국인일 경우 외국인여부 체크 후 외국인등록번호 입력)
- ② 사회복지사 결격사유 내용 확인 후 '해당하지 않음' 체크 (해당하는 항목이 있을 경우 자격신청 불가)

온라인
자격신청

사회복지사 자격증 ▾

온라인 자격신청서 작성 ▲

자격신청 방법 안내

온라인 자격신청서 작성

증명서발급 ▾

자격진위여부확인 ▾

동일교과목심의 ▾

열린광장 ▾

온라인 자격 신청

☰ > 온라인 자격신청서 > 자격신청 방법 안내

| 실명인증

이름	이름을 입력하세요		<input type="checkbox"/> 외국인 여부
	주민번호 앞자리	-	주민번호 뒷자리

| 사회복지사 결격사유(아래 결격사유 각 호의 내용을 확인 후 체크하시기 바랍니다.)

「사회복지사업법」 제11조의 2 (사회복지사의 결격사유)

다음 각 호의 어느 하나에 해당하는 사람은 사회복지사가 될 수 없다.

1. 피성년후견인
2. 금고 이상의 형을 선고받고 그 집행이 끝나지 않았거나 그 집행을 받지 않기로 확정되지 않은 사람
3. 법원의 판결에 따라 자격이 상실되거나 정지된 사람

②

해당하지 않음

해당하지 않음

해당하지 않음

자격신청 (인증)

- ① 결격사유 해당자 아님과 자격증 신청서 하단에 전자서명 동의 여부 체크(신청서 하단에 전자서명 기재됨)
- ② 체크 후 '인증하기' 버튼 클릭하여 다음 페이지로 이동

- 2. 금고 이상의 형을 선고받고 그 집행이 끝나지 않았거나 그 집행을 받지 않기로 확정되지 않은 사람 해당하지 않음
- 3. 법원의 판결에 따라 자격이 상실되거나 정지된 사람 해당하지 않음
- 4. 마약·대마 또는 향정신성의약품의 중독자 해당하지 않음
- 5. 「정신건강증진 및 정신질환자 복지서비스 지원에 관한 법률」 제 3조 제 1호에 따른 정신질환자.
(다만, 전문의가 사회복지사로서 적합하다고 인정하는 사람은 해당하지 않습니다.) 해당하지 않음

위 결격사유 중 해당 사항이 있는 경우 연락하여 주시기 바랍니다. (02-786-0845)

①

만일 자격취득 이후 결격사유 해당자가 될 경우 자격이 취소될 수 있음을 인지했습니다.

본인은 위 사회복지사 결격사유 각 호의 모든 내용을 확인하였으며 결격사유 해당자가 아닙니다.

전자서명 사용 동의

본인은 사회복지사 자격증 신청서 하단에 전자서명 되는 것을 동의합니다.

(미동의를시 다음 단계를 진행할 수 없습니다.)

②

인증하기

신청취소

자격신청 (접수처)

① 서류 접수처인 지방협회 선택 (주택/직장 주소지 중 한 곳을 선택)
※ 신청서 작성 후 출력하여 구비서류와 함께 선택한 지방협회로 등기 우편 또는 방문 접수(신청서 출력시 안내문 출력되므로 안내문 참고할 것)



온라인 자격신청

사회복지사 자격증 ▾

온라인 자격신청서 작성 ▲

자격신청 방법 안내

온라인 자격신청서 작성

증명서발급 ▾

자격진위여부확인 ▾

동일교과목심의 ▾

열린광장 ▾

온라인 자격 신청

☰ > 온라인 자격신청서 > 온라인 자격신청



| 신청정보

신청 종류	신청 자격증 등급	신청 협회* <small>(※ 주택/직장 주소지 중에서 신청협회 선택이 가능합니다.)</small>
신규	2급	① 사회복지사 지방 협회 선택 ▾

| 기본정보

이름	김복지	영문이름	Last Name (ex.HONG)	First Name (ex.GILDON)
----	-----	------	---------------------	------------------------

자격신청 (사진)

- ① 영문 이름 기재 (영문이름 기재는 선택사항)
- ② 이메일은 실제 사용하는 이메일 기재
- ③ '사진 선택' 버튼 클릭하면 사진 업로드를 위한 팝업창 실행

파란색 점선부분은 실명인증 시 등록된 이름으로 자동 기재되며, 수정 불가함

자격진위여부확인	신규	2급	세종
동일교과목심의			
열린광장			

기본정보

이름	김복지	영문이름	Last Name (ex.HONG) First Name (ex.GILDON)		
주민번호	741007-●●●●●●				
기초생활수급자	<input type="checkbox"/> 기초생활 수급 대상자입니다.				
휴대폰 *	010	-	1234	-	5678
이메일	kasw	@	mail.com	직접입력	▼

③ 사진 선택 (3.5 X 4.5)

①

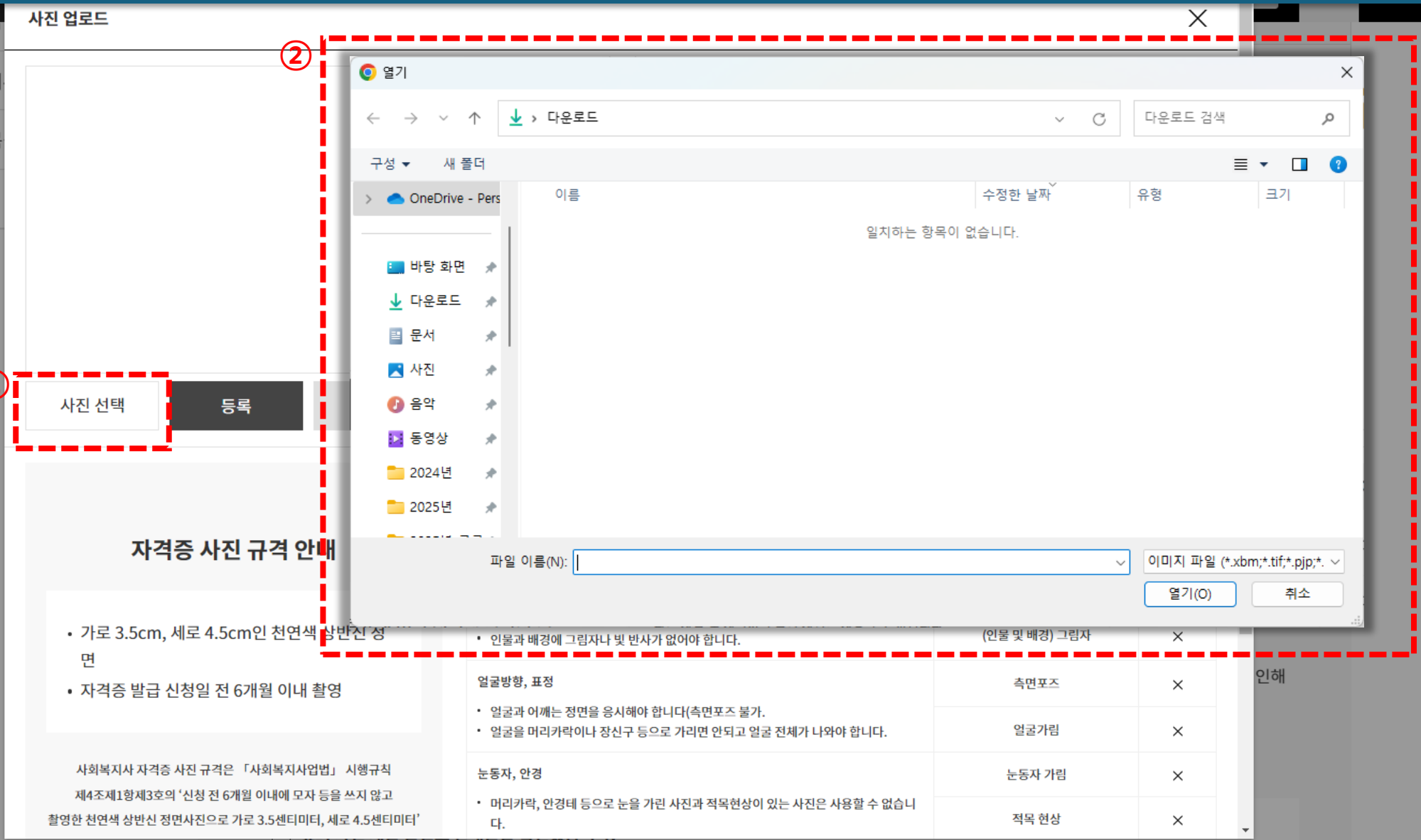
②

- 사진 크기가 정해진 규격 (3.5*4.5) 보다 작거나 해상도가 낮을 경우 사진이 정상적으로 출력되지 않을 수 있음, 협회에서는 사진의 낮은 인쇄 품질로 인해 신청자에게 연락하지 않습니다. 이로 인한 수수료 환불은 불가합니다.
- 사진 등록 시 정수리 잘림 또는 한쪽으로 치우침 등이 있을 경우 사진등록 창에서 편집하시기 바랍니다.
- 신청자가 직접 등록한 위 사진으로 자격증이 발급될 예정입니다. 구비서류 우편발송 시 사진 동봉할 필요 없습니다.

앞의 사진 제출 불필요 안내글을 확인했습니다.

자격신청 (사진)

① 사진 등록 팝업에서 '사진 선택' 버튼 클릭하면 사진 업로드를 위한 창이 열리며, 업로드할 사진이 있는 폴더로 이동하여 사진 선택
※ 사진은 반드시 여권사진 형식으로 최근 6개월 이내 촬영한 JPG 이미지 사용 (핸드폰 등으로 촬영한 스냅사진 불가)



자격신청 (사진)

- ① 사진 이미지 선택 후 파란색 선을 조정하여 자격증에 인쇄될 이미지 범위 설정 (왼쪽 자격증 이미지내 사진 참고)
- ② 이미지 범위 설정이 완료된 이후 '등록' 버튼을 클릭하면 사진 등록됨

사진 업로드



①



사진 재 선택
등록
취소

②

자격증 사진 규격 안내

- 가로 3.5cm, 세로 4.5cm인 천연색 상반신 정면
- 자격증 발급 신청일 전 6개월 이내 촬영

사회복지사 자격증 사진 규격은 「사회복지사업법」 시행규칙 제4조제1항제3호의 '신청 전 6개월 이내에 모자 등을 쓰지 않고 촬영한 천연색 상반신 정면사진으로 가로 3.5센티미터, 세로 4.5센티미터'

구분	유형	가능여부
품질, 배경	저품질 사진 32픽셀 x 170픽셀 이하	×
	부적절한 조명	×
	(인물 및 배경) 그림자	×
얼굴방향, 표정	측면포즈	×
	얼굴가림	×
눈동자, 안경	눈동자 가림	×
	적목 현상	×

* 해당 사진 이미지는 AI로 생성된 이미지 입니다. (출처 : <https://www.canva.com>)

에 신청자에게만 적용이 됩니다. 이로 인한 수수료 환급은 불가합니다.

- 사진 등록 시 정수리 잘림 또는 한쪽으로 치우침 등이 있을 경우 사진등록 창에서 편집하시기 바랍니다.
- 신청자가 직접 등록한 위 사진으로 자격증이 발급될 예정입니다. 구비서류 우편발송 시 사진 동봉할 필요 없습니다.

① 앞의 사진 제출 불필요 안내글을 확인했습니다.

| 수령방법

수령방법 *	<input checked="" type="radio"/> 집주소 <input type="radio"/> 직장주소 <input type="radio"/> 직접수령 (한국사회복지사협회)		
집주소 *	우편번호	주소 검색	주소 초기화
	기본주소		상세주소
직장주소	직장명		
	우편번호	주소 검색	주소 초기화
	기본주소		상세주소

임시저장

작성취소

다음

자격신청 (기본정보)

- ① 수령방법을 선택 (집또는 직장주소, 직접 수령 선택, 집주소는 필수이므로 반드시 등록)
- ② 집주소의 주소검색 버튼 클릭
- ③ 우편번호 검색 팝업이 뜨며 여기에 해당 주소 (도로명주소) 입력

한국사회복지사협회

자격관리센터

보수교육센터

현장실습센터

영역자격센터

김복지님 로그아웃



에 신청자에게 연락하지 않습니다. 이로 인한 수수료 환급은 불가합니다.

- 사진 등록 시 정수리 잘림 또는 한쪽으로 치우침 등이 있을 경우 사진등록 창에서 편집하시기 바랍니다.
- 신청자가 직접 등록한 위 사진으로 자격증이 발급될 예정입니다. 구비서류 우편발송 시 사진 동봉할 필요 없습니다.

앞의 사진 제출 불필요 안내글을 확인했습니다.

| 수령방법

수령방법 *	<input checked="" type="radio"/> 집주소 <input type="radio"/> 직장주소 <input type="radio"/> 직접수령 (한국사회복지사협회)	
집주소 *	우편번호	<input type="button" value="주소 검색"/> <input type="button" value="주소 초기화"/>
	기본주소	<input type="button" value="상세"/>
직장주소	직장명	
	우편번호	<input type="button" value="주소 검색"/> <input type="button" value="주소 초기화"/>
	기본주소	<input type="button" value="상세"/>

임시저장

③ Daum Postcode Service - Chrome

about:blank

|예) 판교역로 166, 분당 주공, 백현동 532

tip
아래와 같은 조합으로 검색을 하시면 더욱 정확한 결과가 검색됩니다.

도로명 + 건물번호
예) 판교역로 166, 제주 첨단로 242

지역명(동/리) + 번지
예) 백현동 532, 제주 영평동 2181

지역명(동/리) + 건물명(아파트명)
예) 분당 주공, 연수동 주공3차

사서함명 + 번호
예) 분당우체국사서함 1~100

Powered by kakao | 우편번호 서비스 안내

자격신청 (기본정보)

- ① 우편번호 검색 팝업창에 주소 입력하여 돋보기 클릭하여 주소 검색
- ② 검색된 주소지 및 우편번호 검색결과 나오면 주소 클릭하면 해당 주소 선택됨

한국사회복지사협회

자격관리센터

보수교육센터

현장실습센터

영역자격센터

김복지님

로그아웃



에 신청자에게만 제공됩니다. 이로 인한 수수료 환급은 불가합니다.

- 사진 등록 시 정수리 잘림 또는 한쪽으로 치우침 등이 있을 경우 사진등록 창에서 편집하시기 바랍니다.
- 신청자가 직접 등록한 위 사진으로 자격증이 발급될 예정입니다. 구비서류 우편발송 시 사진 동봉할 필요 없습니다.

앞의 사진 제출 불필요 안내글을 확인했습니다.

| 수령방법

수령방법 *	<input checked="" type="radio"/> 집주소 <input type="radio"/> 직장주소 <input type="radio"/> 직접수령 (한국사회복지사협회)
집주소 *	우편번호 <input type="text"/> 주소 검색 <input type="button"/> 주소 초기화 <input type="button"/>
	기본주소 <input type="text"/> 상세 <input type="button"/>
직장주소	직장명 <input type="text"/>
	우편번호 <input type="text"/> 주소 검색 <input type="button"/> 주소 초기화 <input type="button"/>
	기본주소 <input type="text"/> 상세 <input type="button"/>

임시저장

작성취소

다음

1. Search input field containing '문래로20길 60' with a search icon.

2. Search results list showing:
07295 영유보기 지도
도로명 서울 영등포구 문래로20길 60 (메가벤처타워)
지번 서울 영등포구 문래동3가 77-9

1 / 1

Powered by kakao | 우편번호 서비스 안내

자격신청 (기본정보)

- ① 기본 주소 입력된 이후 상세 주소를 입력 (상세 주소가 없을 경우 입력하지 않아도 됨)
- ② 주소 입력 후 '다음'버튼 클릭하여 다음 단계로 이동 (임시저장 버튼은 현 입력된 정보까지 저장하는 기능임)

신청자에게 연락하지 않습니다. 이로 인한 수수료 환불은 불가합니다.

- 사진 등록 시 정수리 잘림 또는 한쪽으로 치우침 등이 있을 경우 사진등록 창에서 편집하시기 바랍니다.
- 신청자가 직접 등록한 위 사진으로 자격증이 발급될 예정입니다. 구비서류 우편발송 시 사진 동봉할 필요 없습니다.

앞의 사진 제출 불필요 안내글을 확인했습니다.

| 수령방법

수령방법 *	<input checked="" type="radio"/> 집주소 <input type="radio"/> 직장주소 <input type="radio"/> 직접수령 (한국사회복지사협회)	
집주소 *	07295 주소 검색 주소 초기화	
	서울 영등포구 문래로20길 60 (메가벤처타워)	404호
직장주소	직장명	
	우편번호 주소 검색 주소 초기화	
	기본주소	상세주소

임시저장

작성취소

다음

- ① 최종학력 선택 (학력 확인 후 해당 학력 선택)
- 대학졸업자는 '학사'선택, 전문대학 졸업자는 '전문학사'선택
 - 학점은행 이수자는 '학위취득과정'인지 '학점인정과정'인지 확인

학위취득과정 - 취득과정 확인 후 해당학력 체크
학점인정과정 - 이전 학교의 학력 체크

한국사회복지사협회 **자격관리센터** 보수교육센터 현장실습센터 영역자격센터 김복지님 로그아웃 ≡

사회복지사 자격증 >

온라인 자격신청서 작성 >

자격신청 방법 안내

온라인 자격신청서 작성

증명서발급 >

자격진위여부확인 >

동일교과목심의 >

열린광장 >

Step. 1 >> Step. 2 >> Step. 3 >> Step. 4 >> Step. 5 >> Step. 6

개인정보 및 최종 학력 이수 교과목 현장 실습 작성 정보 확 신청 안내

배송지 입력

| 최종학력 ※ 최종학력이란 학과 무관하게 신청자가 취득한 학력 중 가장 높은 학력을 뜻함 (제출하는 졸업증명서와 동일한 학력 기재 필요)

- 입력하신 내용과 추후 제출하신 서류는 동일해야 합니다.

- 사회복지사 자격증 취득을 위한 최종학력은 전문학사 이상이어야 하며, 사회복지학과가 아니어도 신청 가능합니다.

최종학력 *	<input type="radio"/> 박사 <input type="radio"/> 석사 <input type="radio"/> 학사 <input type="radio"/> 전문학사		
학교 *	학과 *	입학일 *	졸업일 *
<input type="text"/>	<input type="text" value="학과 선택"/> >	<input type="text" value=""/>	<input type="text" value=""/>
<input type="button" value="검색"/>		<input type="button" value=""/>	<input type="button" value=""/>

- 학교명과 학과명 입력 시 검색 기능을 활용해야 다음 단계를 진행할 수 있습니다.
- 학점은행제 교육기관(평생교육원)은 최종학력이 될 수 없습니다. 졸업증명서에 표시된 교육기관(대학, 대학교 또는 국가평생교육진흥원) 으로 최종학력을 입력하시기 바랍니다.

① 학력 입력 후 학교명 입력을 위해 '검색' 버튼 클릭하여 학교 검색창이 뜨면 졸업학교 검색하여 등록

한국사회복지사협회
자격관리센터
보수교육센터
현장실습센터
영역자격센터
김복지님 로그아웃
☰

사회복지사 자격증 ▾

온라인 자격신청서 작성 ▴

자격신청 방법 안내

온라인 자격신청서 작성

증명서발급 ▾

자격진위여부확인 ▾

동일교과목심의 ▾

열린광장 ▾

Step. 1
개인정보 및
배송지 입력

»

Step. 2
최종 학력

»

Step. 3
이수 교과목

»

Step. 4
현장 실습

»

Step. 5
작성 정보 확
인

»

Step. 6
신청 안내

최종학력 ※ 최종학력이란 학과 무관하게 신청자가 취득한 학력 중 가장 높은 학력을 뜻함 (제출하는 졸업증명서와 동일한 학력 기재 필요)

- 입력하신 내용과 추후 제출하신 서류는 동일해야 합니다.

- 사회복지사 자격증 취득을 위한 최종학력은 전문학사 이상이어야 하며, 사회복지학과가 아니어도 신청 가능합니다.

최종학력 *	<input type="radio"/> 박사 <input type="radio"/> 석사 <input type="radio"/> 학사 <input type="radio"/> 전문학사		
학교 *	학과 *	입학일 *	졸업일 *
<input style="width: 100%;" type="text"/> <div style="border: 2px dashed red; padding: 2px; display: inline-block; margin-left: 5px;"> 1 검색 </div>	<input style="width: 100%;" type="text"/> <div style="border: 1px solid #ccc; padding: 2px; display: inline-block; margin-left: 5px;">학과 선택 ▾</div>	<input style="width: 100%;" type="text"/> <div style="border: 1px solid #ccc; padding: 2px; display: inline-block; margin-left: 5px;">📅</div>	<input style="width: 100%;" type="text"/> <div style="border: 1px solid #ccc; padding: 2px; display: inline-block; margin-left: 5px;">📅</div>

- 학교명과 학과명 입력 시 검색 기능을 활용해야 다음 단계를 진행할 수 있습니다.
- 학점은행제 교육기관(평생교육원)은 최종학력이 될 수 없습니다. 졸업증명서에 표시된 교육기관(대학, 대학교 또는 국가평생교육진흥원) 으로 최종학력을 입력하시기 바랍니다.

임시저장
이전
다음

자격신청 (학력)

- ① 학교명 검색창에서 학교구분 선택없이 학교명 입력 (학교구분 선택 후 학교 검색 시 학교가 검색되지 않을 수 있음)
 - ② 검색 버튼 클릭하면 검색어가 들어간 학교명 리스트 출력되며, '선택'버튼 클릭하여 학교 선택
- ※ 학교명이 검색되지 않을 경우 학교명 입력란에 '기타'입력하여 검색한 후 기타 대학(전문대학,대학원) 선택

학교검색

학교 구분

40390	서울대학교	<input type="button" value="선택"/>
20388	동서울대학교	<input type="button" value="선택"/>
60150	서울대학교 대학원	<input type="button" value="선택"/>
40175	남서울대학교	<input type="button" value="선택"/>
90043	남서울대학교	<input type="button" value="선택"/>
90052	서울대학교	<input type="button" value="선택"/>
60412	남서울대학교 대학원	<input type="button" value="선택"/>
100094	남서울대학교 부설 원격평생교육원	<input type="button" value="선택"/>

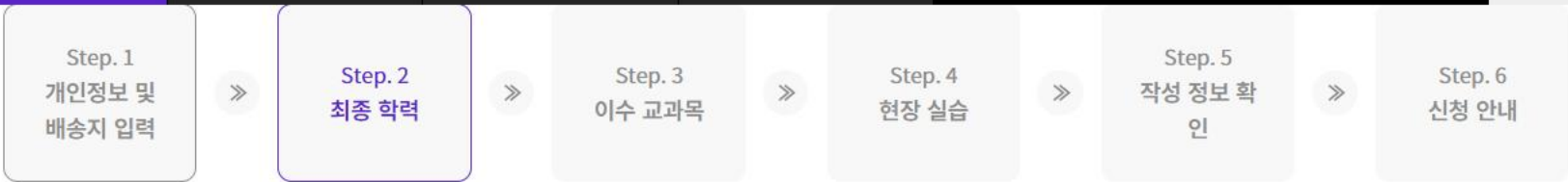
Step. 5 작성 정보 확인

Step. 6 신청 안내

졸업일 *

이전 다음

- 사회복지사 자격증 ▾
- 온라인 자격신청서 작성** ▲
- 자격신청 방법 안내
- 온라인 자격신청서 작성
- 증명서발급 ▾
- 자격진위여부확인 ▾
- 동일교과목심의 ▾
- 열린광장 ▾



최종학력 ※ 최종학력이란 학과 무관하게 신청자가 취득한 학력 중 가장 높은 학력을 뜻함 (제출하는 졸업증명서와 동일한 학력 기재 필요)

- 입력하신 내용과 추후 제출하신 서류는 동일해야 합니다.
 - 사회복지사 자격증 취득을 위한 최종학력은 전문학사 학과 선택이 아니어도 신청 가능합니다.

최종학력 *	사회복지학과	입학일 *	졸업일 *
학교 *	사회사업학과		
	기타학과		
	social work		
	social welfare		
서울대학교	학과 선택		

- 학교명과 학과명 입력 시 검색 기능을 활용해야 다음 단계를 진행할 수 있습니다.
- 학점은행제 교육기관(평생교육원)은 최종학력이 될 수 없습니다. 졸업증명서에 표시된 교육기관(대학, 대학교 또는 국가평생교육진흥원) 으로 최종학력을 입력하시기 바랍니다.

① 입학일과 졸업일 기재 (달력을 클릭하여 날짜 선택하면 됨)

- 학점은행으로 교육을 받으신 분들은 교육시작일을 입학일, 교육종료일을 졸업일로 등록
- 졸업예정자의 경우 자격증 신청일을 졸업일로 등록 (신청일 이후 졸업일 등록 불가함)

한국사회복지사협회	자격관리센터	보수교육센터	현장실습센터	영역자격센터	이현정님	로그아웃	☰
-----------	---------------	--------	--------	--------	------	------	---

증명서발급 ▾

자격진위여부확인 ▾

동일교과목심의 ▾

열린광장 ▾

- 입력하신 내용과 추후 제출하신 서류는 동일해야 합니다.

- 사회복지사 자격증 취득을 위한 최종학력은 전문학사 이상이어야 하며, 사회복지학과가 아니어도 신청 가능합니다.

최종학력 *	<input type="radio"/> 박사 <input type="radio"/> 석사 <input checked="" type="radio"/> 학사 <input type="radio"/> 전문학사		
학교 *	학과 *	입학일 *	졸업일 *
<input type="text" value="서울대학교"/> <input type="button" value="검색"/>	<input type="text" value="사회사업학과"/>	<input type="text" value=""/> <input type="button" value="📅"/>	<input type="text" value=""/> <input type="button" value="📅"/>

• 학교명과 학과명 입력 시 검색 기능을 활용해야 다음 단계를 진행할 수 있습니다.
 • 학점은행제 교육기관(평생교육원)은 최종학력이 될 수 없습니다. 졸업증명서에 표시된 교육기관(대학, 대학교 또는 국가평생교육진흥원) 으로 최종학력을 입력하시기 바랍니다.

자격신청 (학력)

① 하단의 '다음' 버튼 클릭하면 '작성하신 내용을 저장하고 다음 단계로 이동하시겠습니까?'팝업 창이 뜨며, 확인 눌러 다음 단계로 이동

사회복지사 자격증

온라인 자격신청서 작성

자격신청 방법 안내

온라인 자격신청서 작성

증명서발급

자격진위여부확인

동일교과목심의

열린광장

Step. 1
개인정보 및
배송지 입력

Step. 2
최종 학력

Step. 3
이수 교과목

Step. 4
현장 실습

Step. 5
작성 정보 확
인

Step. 6
신청 안내

최종학력 ※ 최종학력이란 학과 무관하게 신청자가 취득한 학력 중 가장 높은 학력을 뜻함 (제출하는 졸업증명서와 동일한 학력 기재 필요)

- 입력하신 내용과 추후 제출하신 서류는 동일해야 합니다.
- 사회복지사 자격증 취득을 위한 최종학력은 전문학사 이상이어야 하며, 사회복지학과가 아니어도 신청 가능합니다.

작성하신 내용을 저장하고 다음 단계로 이동 하시겠습니까?

최종학력 * 취소 확인 전문학사

학교 *	학과 *	입학일 *	졸업일 *
서울대학교	사회복지학과	2024-12-01	2024-12-20

- 학교명과 학과명 입력 시 검색 기능을 활용해야 다음 단계를 진행할 수 있습니다.
- 학점은행제 교육기관(평생교육원)은 최종학력이 될 수 없습니다. 졸업증명서에 표시된 교육기관(대학, 대학교 또는 국가평생교육진흥원) 으로 최종학력을 입력하시기 바랍니다.

임시저장

이전

1 다음

자격신청 (교육기관)

- ① 2019년 12월 31일 이전 사회복지 공부를 시작한 분들은 체크 (체크를 하면 14개 과목만 등록, 19년 이후 수강 시 17개 과목 등록)
- ② 교육을 진행한 교육기관(학교) 정보를 검색하여 추가할 수 있음

- 온라인 자격신청서 작성
- 증명서발급
- 자격진위여부확인
- 동일교과목심의
- 열린광장

교과목 이수정보

나는 2019년 12월 31일 이전에 사회복지사 자격증 취득 관련 교과목 이수를 시작했습니다.

※ 교과목 이수 시작 시점에 따라 필수/선택 과목 이수시간에 변동이 있으므로 반드시 확인해 주시기 바랍니다.

①

해당 기간 이전 교육 이수 하였습니다

신청정보

① 동일 교과목 안내 (필수/선택)

이수 교육기관 1

교육기관

이수 교과목 (필수)

이수 교과목 (선택)

②

+ 학교 정보 추가

필수 교과목 선택

선택 교과목 선택

+ 이수 교육기관 추가

자격신청 (교육기관)

- ① 학교명 입력 (졸업학교명의 일부 입력 가능)
- ② 학교명 입력 후 '검색'버튼 클릭하면 교육기관 리스트 출력 (교육기관 검색되지 않으면, '기타'입력 후 검색)
- ③ 검색된 학교명 옆의 '선택'버튼 클릭하여 학교 선택

- 증명서발급 ▾
- 자격진위여부확인 ▾
- 동일교과목심의 ▾
- 열린광장 ▾

학교검색

학교 구분 ▾ 서울 **①** **②** 검색

40384	서울교육대학교	선택
40385	서울기독대학교	선택
40390	서울대학교	③ 선택
50005	서울디지털대학교	선택
50006	서울사이버대학교	선택
40949	서울과학기술대학교	선택
40395	서울시립대학교	선택
40400	서울신학대학교	선택

① 동일 교과목 안내 (필수/선택)

이수 교과목 (선택)

교과목 선택 ▾

이수 교과목 (필수) 선택 0

이수 교과목 (선택) 0

자격신청 (교과목)

- ① 필수교과목 선택하면 자격취득을 위한 필수교과목 10개 과목 목록이 나오며, 해당 교과목을 모두 선택해야 함
- ② 이수교육기관이 1곳 이상이면, '+이수교육기관 추가'메뉴 클릭하여 이수교육기관 추가와 교육기관에서 이수한 교과목 등록

동일교과목심의 해당 기간 이전 교육 이수 하였음

열린광장

신청정보

교육기관

4년제 대학 다시 선택

서울대학교

이수 교과목 (선택)

필수 교과목 선택

선택 교과목 선택

① 동일 교과목 안내 (필수/선택)

+ 이수 교육기관 추가

이수 교과목 (필수) 선택 0 이수 교과목 (선택) 0

임시저장 이전 다음

자격신청 (교과목)

- ① 교과목을 잘못 등록하였을 경우 교과목명 옆의 '삭제'버튼 클릭하여 교과목 삭제 후 재등록
- ② 이수교육기관을 추가하였으나, 등록할 교과목이 없을 경우 '삭제'버튼 클릭하여 교육기관 삭제

4년제 대학	다시 선택	필수 교과목 선택	선택 교과목 선택
서울대학교		사회복지학개론	가족상담 및 가족치료
		사회복지법제와 실천	교정복지론
		사회복지실천기술론	
		사회복지정책론	
		사회복지조사론	
		사회복지실천론	

이수 교육기관 2			삭제
교육기관	이수 교과목 (필수)	이수 교과목 (선택)	
+ 학교 정보 추가	필수 교과목 선택	선택 교과목 선택	

자격신청
(교과목)

- ① 교육기관 및 이수교과목을 모두 등록하였으면, 하단의 '다음'버튼 클릭하여 다음페이지로 이동
 - ② 등록된 내용까지 저장을 하고 싶을 경우 '임시저장'버튼을 클릭하면 등록된 내용까지 임시저장 됨
- ※ 이수 교과목은 17개 교과목 이상 수강하였더라도 17개까지만 등록 가능

사회복지실천론			삭제
이수 교육기관 2			삭제
교육기관	이수 교과목 (필수)	이수 교과목 (선택)	
학점은행제	필수 교과목 선택	선택 교과목 선택	
서울디지털평생교육원	사회복지현장실습	산업복지론	삭제
다시 선택	삭제	삭제	
+ 이수 교육기관 추가			
이수 교과목 (필수) 선택 7		이수 교과목 (선택) 3	
② 임시저장	이전	①	다음

- ① 사회복지현장실습 교과목을 20년 이전 하였을 경우, '2019년 12월 31일 이전에 실습을 하였다'는 체크박스에 체크
- ② 사회복지현장실습 교과목을 20년 이후 하였을 경우, '2020년 1월 1일 이후 실습을 하였다'는 체크박스에 체크

**온라인
자격신청**

사회복지사 자격증 ▾

온라인 자격신청서 작성 ▲

자격신청 방법 안내

온라인 자격신청서 작성

증명서발급 ▾

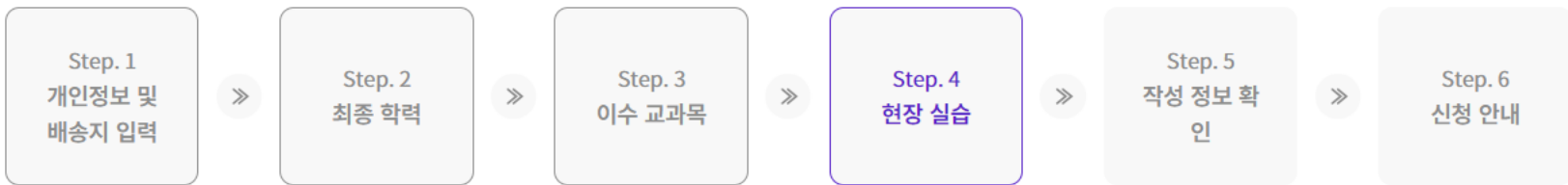
자격진위여부확인 ▾

동일교과목심의 ▾

열린광장 ▾

온라인 자격 신청

온라인 자격신청서 > 온라인 자격신청



| 사회복지 현장실습

2019년 12월 31일 이전에 사회복지현장실습 교과목을 시작하셨나요?

※ 사회복지현장실습 시작일이 아닌 사회복지현장실습 교과목 시작일입니다.

①

해당 기간 이전 (2019년 12월 31일)에 실습을 시작 하였음

②

해당 기간 이후 (2020년 01월 01일) 에 실습을 시작 하였음

임시저장

이전

다음

자격신청 (실습)

- ① 실습기관 관리번호 기재
(실습기관 관리번호는 '사회복지현장실습확인서'의 실습기관 관리번호 '2000-000-0000'형식으로 기재)
- ② 실습기관명은 '사회복지현장실습확인서'에 기재되어 있는 실습기관명을 기재

동등지급
 자격진위여부확인
 동일교과목심의
 열린광장

※ 사회복지현장실습 시작일이 아닌 사회복지현장실습 교과목 시작일입니다.

해당 기간 이전 (2019년 12월 31일)에 실습을 시작 하였음

해당 기간 이후 (2020년 01월 01일)에 실습을 시작 하였음

실습 정보 1 ① 사회복지 현장 실습은 직접, 간접 실습을 모두 포함 합니다.

삭제

실습 기관 *

관리번호

실습기관

실습 기간 *

지도자/교

실습 시간 *

직접 입력

시간

추가

이전

다음

보건복지부

지방협회

이동

직능단체

이동

사회복지 현장실습 확인서

<2021.04.15.개정>

[] 신규발급, [] 재발급

(앞쪽)

실습생 인적사항	성명	김실습	생년월일	990909
	휴대전화번호	012-3456-7890	학교명	00대학교 55호 00평생교육원
실습기관 및 실습지도자	실습기관명	00복지관	실습기관 관리번호	2020-000-0000
	기관주소	서울시 영등포구 문래로 20길 60, 메가벤처타워 404호	전화번호	02-786-0845
	실습지도자명	이지도	사회복지사자격번호 (취득일자)	제2-0000001호 (2020. 01. 01.)

① 실습기간은 '사회복지현장실습확인서'내 기재된 실습기간 기재 (달력을 클릭하여 날짜 선택)

자격진위여부확인
 동일교과목심의
 열린광장

※ 사회복지현장실습 시작일이 아닌 사회복지현장실습 교과목 시작일입니다.

해당 기간 이전 (2019년 12월 31일)에 실습을 시작 하였음

해당 기간 이후 (2020년 01월 01일) 에 실습을 시작 하였음

실습 정보 1 ① 사회복지 현장 실습은 직접, 간접 실습을 모두 포함 합니다.

삭제

<2021.04.15.개정>

사회복지 현장실습 확인서

[V]신규발급, []재발급 (앞쪽)

실습생 인적사항	성명	김실습	생년월일	990909
	휴대전화번호	012-3456-7890	학교명	00대학교 또는 00평생교육원
실습기관 및 실습지도자	실습기관명	00복지관	실습기관 관리번호	2020-000-0000
	기관 주소	서울시 영등포구 문래로 20길 60, 메가벤처타워 404호	전화번호	02-786-0845
실습기간	실습 지도자명	이지도	사회복지사자격번호 (취득일자)	제2-0000001호 (2020. 01. 01.)
	실습 기간	2024년 12월 1일 ~ 2024년 12월 31일		
	실습 시간	총 160시간 (총 20회, 1일 평균 8시간)		

실습기관은 「사회복지사업법 시행규칙」 제3조 [별표1]의 규정에 따라 자격요건을 갖춘 실습기관과 실습지도자에 의해 기관 실습을 진행하였으며, 상기 실습생이 위와 같이 기관실습을 하였음을 확인합니다.

실습 기간 * ~

실습 시간 * 직접 입력 시간

이전 다음

① 실습시간은 '사회복지현장실습확인서'내 실습 시간 총시간을 기재하거나 120시간 또는 160시간 선택

승인상태
 자격진위여부확인
 동일교과목심의
 열린광장

※ 사회복지현장실습 시작일이 아닌 사회복지현장실습 교과목 시작일입니다.

해당 기간 이전 (2019년 12월 31일)에 실습을 시작 하였음

해당 기간 이후 (2020년 01월 01일) 에 실습을 시작 하였음

실습 정보 1 ① 사회복지 현장 실습은 직접, 간접 실습을 모두 포함 합니다.

삭제

<2021.04.15.개정>

사회복지 현장실습 확인서

[V]신규발급, []재발급

(앞쪽)

실습생 인적사항	성명	김실습	생년월일	990909
	휴대전화번호	012-3456-7890	학교명	00대학교 또는 00평생교육원
실습기관 및 실습지도자	실습기관명	00복지관	실습기관 관리번호	2020-000-0000
	기관주소	서울시 영등포구 문래로 20길 60, 메가벤처타워 404호	전화번호	02-786-0845
실습기간	실습기간	2024년 12월 1일 ~ 2024년 12월 31일		
	실습시간	총 160시간 (총 20회, 1일 평균 8시간)		

실습기관은 「사회복지사업법 시행규칙」 제3조 [별표1]의 규정에 따라 자격요건을 갖춘 실습기관과 실습지도자에 의해 기관 실습을 진행하였으며, 상기 실습생이 위와 같이 기관실습을 하였음을 확인합니다.

실습기간 * [] ~ []

실습시간 * ① 직접 입력 [] 시간

정보 추가

이전 다음

① 실습지도자/교수는 실습지도자, 실습세미나교수 순서대로 입력 바람

- 자격진위여부확인 ▾
- 동일교과목심의 ▾
- 열린광장 ▾

해당 기간 이전 (2019년 12월 31일)에 실습을 시작 하였음
 해당 기간 이후 (2020년 01월 01일) 에 실습을 시작 하였음

실습 정보 1 ① 사회복지 현장 실습은 직접, 간접 실습을 모두 포함 합니다.

실습 기관 *	2024-001-00000	한국사회복지사협회	실습 기관 *
지도자/교수 *	이지도	박교수	실습 시간 *

+ 실습 정보 추가

임시저장

실습기간	실습 기간	2024년 12월 1일 ~ 2024년	
	실습 시간	총 160시간 (총 20회, 1일 회)	
실습기관은 「사회복지사업법 시행규칙」 제3조 [별표1]의 규정에 따라 자격요건 의해 기관 실습을 진행하였으며, 상기 실습생이 위와 같이 기관실습			
2020년 5월 1일			
기관실습 지도자 : 이지도 (박교수인) 기관실습 실시			
교육기관 및 세미나교수	교육기관 유형	[V]오프라인 / []온라인	교육기관명
	실습세미나 교수명	박교수	학 과 명
실습세미나	실습세미나 교수 취득학위 (사회복지학 또는 사회복지학)	[V]학사, [V]석사, []박사	교육기관 전화
	실습세미나 기간	2020년 3월 2일 ~ 20	
	실습세미나 횟수(시간)	총 15회 (30시간)	대면방식 세미나 횟수
교육기관은 「사회복지사업법 시행규칙」 제3조 [별표1]의 규정에 따라 자격요 의해 실습세미나를 진행하였으며, 상기 실습생은 위와 같이 실습세미나			
2020년 7월 1일			
실습세미나 교수 : 박교수 (박교수인) 학과장 :			

개인정보 처리방침 찾아오시는길

자격신청 (실습)

- ① 기관 실습을 1곳 이상 진행했을 경우, 실습 정보를 추가하여 해당 정보 기재
- ② 실습 정보를 다 입력한 이후에 다음 버튼 클릭

- 자격진위여부확인
- 동일교과목심의
- 열린광장

해당 기간 이전 (2019년 12월 31일)에 실습을 시작 하였음

해당 기간 이후 (2020년 01월 01일) 에 실습을 시작 하였음

실습 정보 1 ① 사회복지 현장 실습은 직접, 간접 실습을 모두 포함 합니다.

삭제

실습 기관 *	2024-001-00000	한국사회복지사협회	실습 기간 *	2025-01-01	~	2025-01-31
지도자/교수 수 *	이지도	박교수	실습 시간 *	160	시간	160

①

+ 실습 정보 추가

임시저장

이전

②

다음

개인정보 처리방침

찾아오시는길

보건복지부

지방협회

이동

직능단체

이동

자격 TEL 02)786-0845
FAX 02)786-6524

교육 TEL 02)786-0846
FAX 02)786-0191

운영 TEL 02)786-0190
FAX 02)786-0191

정책 TEL 02)786-0190
FAX 02)786-0191

연구 TEL 02) 786-0248
FAX 02)786-0191

사이트맵

TOP ^

온라인 자격신청

- 사회복지사 자격증 ▾
- 온라인 자격신청서 작성** ▲
- 자격신청 방법 안내
- 온라인 자격신청서 작성
- 증명서발급 ▾
- 자격진위여부확인 ▾
- 동일교과목심의 ▾
- 열린광장 ▾

온라인 자격 신청

🏠 > 온라인 자격신청서 > 온라인 자격신청




STEP 1 개인정보 및 배송지 수정

신청정보

신청 종류	신청 자격증 등급	신청 협회 (※ 자택/직장 주소지 중에서 신청협회 선택이 가능합니다.)
신규	2급	세종

기본정보

	이름	김복지	영문명	
	주민번호	900101-●●●●●●	기초생활수급자	X

① 지금까지 입력된 정보를 확인하는 페이지로 입력된 내용이 다를 경우 이전 페이지로 이동하여 정보 수정

	<ul style="list-style-type: none"> • 사회복지실천기술론 • 사회복지행정론 • 사회복지법제와 실천 • 인간행동과 사회환경 • 사회복지실천론 • 사회복지현장실습 • 지역사회복지론 	<ul style="list-style-type: none"> • 사례관리론
--	--	---

현장 실습

STEP 4 현장 실습 수정

실습 기관	관리번호 2024-001-00000	실습기관 한국사회복지사협회	실습 기간	2025-01-01 ~ 2025-01-31
지도자/교수	실습지도자 이지도	세미나 교수 박교수	실습 시간	160시간

임시저장

이전

다음

① 온라인 자격 신청서 서류 제출처 확인 및 상세 내용 확인
※ 해당 내용은 신청서 출력 시 안내문과 함께 출력되므로 작성 완료 후 신청서는 출력하여야 함

온라인
자격신청

사회복지사 자격증 ▾

온라인 자격신청서 작성 ▲

자격신청 방법 안내

온라인 자격신청서 작성

증명서발급 ▾

자격진위여부확인 ▾

동일교과목심의 ▾

열린광장 ▾

온라인 자격 신청

🏠 > 온라인 자격신청서 > 온라인 자격신청



| 서류를 제출하실 지방사회복지사협회

접수 진행 단계를 최종 완료하기 위해서는 아래 자격증 접수처(계좌)로 구비서류(수수료)를 보내셔야 합니다.

세종특별자치시사회복지사협회

☎ TEL : 044)715-7225 ✉ FAX : 0505-182-5577 🏠 홈페이지 : <http://www.welfare.net/sejong>

📧 대표메일 :

🏠 주소 : (30033) 세종시 조치원읍 군청로 87-16, 조치원청사 2층 세종특별자치시사회복지사협회

🏦 계좌 : 신한 131-017-073037 / 예금주 : 세종특별자치시사회복지사협회

자격신청 (확인)

① 접수처 하단 '사회복지사 자격증 발급 신청서 작성 뒤 접수 절차' 1번~5번까지 탭 메뉴를 클릭하여 내용 확인
※ 반드시 5번까지 탭메뉴를 모두 클릭하여 확인한 후 5번 탭의 확인 체크 박스를 체크해야 신청서 출력이 가능

| 사회복지사 자격증 발급 신청서 작성 뒤 접수 절차



(접수 준비) 온라인으로 입력한 <사회복지사 자격증 발급 신청서>를 출력하여, <구비서류>와 함께 신청협회로 등기우편 발송하십시오. 수수료는 우편물에 동봉치 마시고 계좌이체 하십시오.

신청협회로 등기우편 발송할 서류 목록

01. 사회복지사 자격증 발급 신청서 (온라인 입력한 뒤 출력한 문서)
02. 각종 구비서류 (졸업증명서, 성적증명서, 사회복지현장실습 확인서 등)

① 각종 구비서류 구체 목록은 신청한 등급과 요건마다 다릅니다. “한국사회복지사협회 자격관리센터 홈페이지 → 사회복지사 자격증 → 자격증 신청 제출 서류 등 안내” 에서 확인하십시오.

신청협회로 계좌이체 할 금액

01. 총7만원 (자격증 발급수수료 1만원, 회원증 발급수수료 1만원, 연회비 5만원)

① 은행/계좌번호 : 신협 131-017-073037 / 예금주 : 세종특별자치시사회복지사협회

* 신청협회마다 입금 계좌가 다릅니다. 연락처 및 계좌번호는 작성하신 온라인 자격신청서 출력 시 함께 출력되는 안내문을 확인하시고, 관련 사항은 신청협회로 문의 바랍니다.

02. 입금자명은 동명이인 구분을 위해 ‘성명+생년월일(주민번호 앞자리 6개)’로 표시

① 성명만 표시하여 입금한 경우 신청협회로 연락하십시오.

자격신청 (확인)

① 접수처 하단 '사회복지사 자격증 발급 신청서 작성 뒤 접수 절차' 1번~5번까지 탭 메뉴를 클릭하여 내용 확인
※ 반드시 5번까지 탭메뉴를 모두 클릭하여 확인한 후 5번 탭의 확인 체크 박스를 체크해야 신청서 출력이 가능

열린광장

대표메일 : baswco@hanmail.net

주소 : (47880) 부산광역시 동래구 낙민로 25 부산사회복지종합센터 201호

계좌 : 국민 939737-01-003007 / 예금주 : 부산사회복지사협회

사회복지사 자격증 발급 신청서 작성 뒤 접수 절차



(심사 진행단계 확인 방법) 심사 진행 과정을 온라인으로 확인할 수 있습니다.

접수 상태, 심사 상황 확인

01. '한국사회복지사협회 자격관리센터' 홈페이지 로그인(개인아이디) → 자격관리센터 홈페이지 메인화면 또는 나의민원 메뉴에서 자격 심사 진행 과정 확인

① 최종 합격시 자격관리센터 홈페이지 메인화면과 나의민원 홈화면에서 자격번호를 확인할 수 있습니다. 자격번호 형태는 등급별로 '1-00……' 또는 '2-00……'로 부여합니다.

신청 취소

이전

신청서 제출

자격신청 (확인)

- ① 5번 탭메뉴 '최종학력 및 성적증명서 원본 확인방법' 탭 메뉴 내용 확인 후 하단의 체크박스 체크
- ※ 반드시 5번까지 탭메뉴를 모두 클릭하여 확인한 후 5번 탭의 확인 체크 박스를 체크해야 신청서 출력이 가능

| 사회복지사 자격증 발급 신청서 작성 뒤 접수 절차



'최종학력 및 성적증명서'는 원본을 제출해야 하고, 사본(또는 PDF 사본)은 제출 불가합니다.
※증명서 온라인 출력 시 PDF 또는 한글 파일로 다운로드 후 출력하지 마시고 바로 출력하시기 바랍니다.

< 원본 인정 증명서 형식 >

00증명서

성 명 : 홍길동
생년월일 : 1990년 1월 1일

학 과 : 사회복지학과
학 위 종류 : 사회복지학사
학 위 번호 : 한국대-2000-학-0000
졸업년월일 : 2001년 2월 22일
졸업 학교명 : 한국대학교

< 원본 불인정(사본) 증명서 형식 >

00증명서

성 명 : 홍길동
생년월일 : 1990년 1월 1일

학 과 : 사회복지학과
학 위 종류 : 사회복지학사
학 위 번호 : 한국대-2000-학-0000
졸업년월일 : 2001년 2월 22일
졸업 학교명 : 한국대학교

- ① 5번 탭메뉴 하단 '신청안내문을 확인하였습니까?'의 체크박스 체크
 - ② 이후 '신청서 제출'제출 버튼 클릭하면 팝업창이 뜨며 신청서 출력이 가능함
- ※ 신청서 제출 버튼 클릭하면 기 입력된 정보 수정이 불가하므로 반드시 최종확인 후 신청서 제출할 것

본 증명서는 인터넷으로 발급한 증명서입니다.
한국대학교 홈페이지 (www.welfare.net)에서 원본대조 확인이 가능합니다.

본 증명서는 전자증명서(PDF)파일로 발급되었습니다.
전자증명서는 출력시 출력물은 사본으로 인정됩니다.
전자증명서 확인용 전자부여가 아닌 경우 진본 여부 및 전자서명을 확인할 수 없으며 진본여부가 표시
되지않습니다

사회복지사 자격증 발급 뒤에라도 허위 및 부정한 방식으로 자격 발급 요건(실습, 교과목, 학위 등) 취득 사실 확인시, 「사회복지사업법」 제11조의3 (사회복지사의 자격취소 등)제1항제1호에 따라 사회복지사 자격증을 취소할 수 있습니다.

자격증 취소자는 동법동조제4항에 따라 자격 취소일로부터 2년간 사회복지사 자격증을 재교부받을 수 없으며, 2년 경과 후 재교부를 신청하더라도 자격관리 심의위원회 심의 결과에 따라 재교부하지 않을 수 있습니다.

① 신청안내문을 확인하였습니까?

신청 취소

이전 ② 신청서 제출

자격신청 (출력)

- ① '신청서 제출'버튼 클릭하면 신청 완료 안내 멘트와 함께 신청서 출력이 가능하며
- ② 하단의 '신청서 출력'버튼 클릭하여 신청서 출력 (신청서 출력 팝업창이 뜨며 출력 가능)

온라인 자격신청

사회복지사 자격증 ▾

온라인 자격신청서 작성 ▲

자격신청 방법 안내

[온라인 자격신청서 작성](#)

증명서발급 ▾

자격진위여부확인 ▾

동일교과목심의 ▾

열린광장 ▾

온라인 자격 신청

☰ > 온라인 자격신청서 작성 > 온라인 자격신청



온라인 자격 신규 신청이 완료되었습니다.

구비서류와 서류를 보내실 지방협회 정보를 확인하신 후 서류를 접수해 주시기 바랍니다.

신청서 출력

온라인 자격 신청 내역 확인하기

자격신청 (출력)

- ① 신청서 출력 버튼 클릭 시 신청서 출력 팝업창이 뜨면서 신청서 출력 가능
- ② 팝업창 상단의 'PRINT' 버튼 클릭하여 신청서 출력
- ※ 신청서 출력 시 '제출처 주소라벨', '수수료 납부 계좌' 기타 유의안내 등 자격신청 안내문 함께 출력됨


Report - Chrome
rpt.welfare.net/ClipReport5/report/licNewApplyBasic.jsp

SAVE PRINT
1 / 4
100%

■ 사회복지사업법 시행규칙 [별지 제1호서식] <개정 2020. 12. 11.>

등급별 사회복지사자격증 발급 신청서



※ 색상이 어두운 난은 신청인이 작성하지 않고, []에는 해당되는 곳에 V 표를 합니다. (앞쪽)

접수번호	23248	접수일	2025-01-08	처리기간	14일
------	-------	-----	------------	------	-----

성명	김복지	주민등록번호	000101-123456
전화번호(또는 휴대전화번호)	010-1234-5678	전자우편주소	
직장명	우편물 수령	[V]주택 []직장 []직접수령	
주소 (주택/직장)	서울 영등포구 문래로20길 60 (메가번처타워) 404호		

신청구분	[V]신규	[]승급	신청등급	[]1급 [V]2급
최종학력	[]박사 []석사 [V]학사 []전문학사	[2025.01.01]부터 [2025.01.08]까지	학교명	서울대학교
교과목이수학교	[] 대학원(석·박사) 대학	[V] 전문대학	[] 평가인정 학습과정	[] 기타

필수교과목	[V] 사회복지개론	[V] 사회복지법제와 실천	[V] 사회복지실천기술론
	[V] 사회복지실천론	[V] 사회복지정책론	[V] 사회복지조사론
사회복지법정 교과목 이수여부	[V] 사회복지행정론	[V] 사회복지현장실습	[V] 인간행동과 사회환경
	[V] 지역사회복지론	[] 가족복지론	[V] 가족상담 및 가족치료
	[] 국제사회복지론	[V] 노인복지론	[V] 교정복지론
	[] 빈곤론	[V] 사례관리론	[V] 복지국가론
	[] 사회복지보장론	[] 사회복지역사	[] 사회복지문제론
	[] 사회복지와 인권	[] 사회복지이론과 철학	[] 사회복지와 문화다양성
	[] 사회복지지도감독론	[] 산업복지론	[] 사회복지자료분석론
	[] 여성복지론	[] 의료사회복지론	[] 아동복지론
	[] 장애인복지론	[] 정신건강론	[] 자원봉사론
	[] 청소년복지론	[] 프로그램 개발과 평가	[] 정신건강사회복지론

사회복지현장실습	기간	실습기관	기관실습 지도자	실습세미나 교수
	[2025.01.01]부터 [2025.01.31]까지	한국사회복지사업회	이지도	박교수

1. 본인은 「사회복지사업법」 제11조의2에 따른 사회복지사의 결격사유에 해당하지 않습니다. 만약 이에 해당 할 경우 같은 법 제11조의3에 따라 자격이 취소된다는 사실을 이해했습니다. (확인 [V])

[결과사유]

- 온라인 자격신청
- 사회복지사 자격증
- 온라인 자격신청성
- 자격신청 방법 안내
- 온라인 자격신청서 작성
- 증명서발급
- 자격진위여부확인
- 동일교과목심의
- 열린광장

자격신청 (확인)

- ① 자격증 신청 후 자격관리센터 메인페이지 하단에서 진행현황 확인
- ② 신청현황 조회 페이지에서 조회 및 신청서 재출력 가능

홈페이지 개편에 따른 불편을 빠르게 개선하겠습니다!

개인정보보호 정책강화로 최초 로그인 시
회원 여러분의 **인증절차**가 꼭 필요합니다.
회원여러분의 너른 양해 부탁드립니다.

김복지님

☎ 010-1234-5678

✉ kasw.mail.com

정보수정 | 로그아웃



현재 협회
서류 도착 및 심사
진행중입니다.

신청 현황 조회 >

①

자격증 발급 신청 진행현황

1. 신청접수
2025-01-07

2. 지방협회 서류도착

3. 지방협회 서류확인

4. 지방협회 서류전출

5. 중앙협회 서류도착

6. 판정

7. 자격증 발송

자격증
안내

사회복지사 자격증
온라인 자격신청서 작성

을 위한
안내

교과목 인정을 위한
동일교과목 안내

공지사항



자주하는 질문



자격증명서 발급 및 안내

2023년 12월 이전 반송 및 직접수령 신청자의 자격증/회원증 파기 ...

동일교과목 심의 신청

사회복지사 1급 또는 2급 자격을 취득한 회원만 발급 가능합니다.



감사합니다.

사회복지사는 국민과 함께
국민은 사회복지사의 함께

사회복지사 자격증 신청과 관련하여
한국사회복지사협회 자격관리본부(Tel.02-786-0845)로
문의 바랍니다.

개인
회원 로그인

기관
회원 로그인

바로가기

퀵메뉴



TOP

홈페이지 주요 공지사항

- 구인게시판 작성 안내
기관아이디 로그인->나의민원->서비스신청내역->구인관리
- 채용정보 게시판 이용 안내
소통(메인메뉴) → 채용정보
*로그인 후 사용가능합니다.